

TILE BOOK

XCLUSIV
CERAMICA

/ CEMENTINE
CEMENT TILES

RE_STYLE

GRES PORCELLANATO PORCELAIN STONEWARE

RE_STYLE

GRES PORCELLANATO PORCELAIN STONEWARE

NON RETTIFICATO

NOT RECTIFIED




20,5x20,5

8"x8"

MIX | 20 DECORI DIVERSI

MIX | 20 DIFFERENT DECORS



MIX WHITE | 20,5x20,5 - 8"x8"

MIX BLACK | 20,5x20,5 - 8"x8"





BATTISCOPIA

SKIRTING



6,5x20

3"x8"

IMBALLI PACKAGING								 DIGITAL PRINT
formati sizes	spessore (mm) thickness (mm)	pz pcs	m ² sqm	kg	sc box	m ² sqm	kg	numero grafiche number of pattern
20,5x20,5 8"x8"	10	16	0,6725	14,60	48	32,28	700	-
MIX WHITE 20,5x20,5 8"x8"								20
MIX BLACK 20,5x20,5 8"x8"								20
battiscopa skirting								
6,5x20 3"x8"	-	20	-	6,00	-	-	-	-

FLOOR



WALL



R10



V2



WHITE
BLACK

WHITE



BLACK



JESTER



BLOCKS



LILIUM



TULIPS



MATRIX



MIRROR



CROWN



WHEEL



GROOVE



SHIELD



RE_STYLE





RE_STYLE





RE_STYLE

 **RE_STYLE** | LILIUM 20,5x20,5



 **RE_STYLE** | WHEEL 20,5x20,5




RE_STYLE | MIRROR 20,5x20,5



RE_STYLE | BLOCKS 20,5x20,5



RE_STYLE | MATRIX 20,5x20,5



RE_STYLE

 **RE_STYLE** | GROOVE 20,5x20,5



 **RE_STYLE** | CROWN 20,5x20,5



RE_STYLE | SHIELD 20,5x20,5



RE_STYLE | TULIPS 20,5x20,5



RE_STYLE | JESTER 20,5x20,5



CARATTERISTICHE TECNICHE


TECHNICAL FEATURES

GRES PORCELLANATO SMALTATO
CERAMIC STONEWARE GLAZED

GRUPPO DI APPARTENENZA:
SPECIFIC GROUPING:

EN 14411 APPENDICE G BIa GL

SIMBOLOGIA	CARATTERISTICHE	UNITÀ DI MISURA	VALORE MEDIO XCLUSIVE	VALORE PRESCRITTO	METODO DI PROVA
SYMBOLGY	FEATURES	UNIT OF MEASUREMENT	XCLUSIVE MEAN VALUE	PRESCRIBED VALUE	TEST METHOD
	DIMENSIONE LATI DIMENSIONS-LENGHT AND WIDTH	%	CONFORME CONFORM	+/- 0,5	UNI EN ISO 10545-2
	RETTILINEITÀ DEI LATI SIDE STRAIGHTNESS	%	CONFORME CONFORM	+/- 0,5	UNI EN ISO 10545-2
	ORTOGONALITÀ DEGLI SPIGOLI CORNER SQUARENESS	%	CONFORME CONFORM	+/- 0,6	UNI EN ISO 10545-2
	PLANARITÀ FLATNESS	%	CONFORME CONFORM	+/- 0,5	UNI EN ISO 10545-2
	SPESSORE THICKNESS	%	CONFORME CONFORM	+/- 5,0	UNI EN ISO 10545-2
	ASSORBIMENTO D'ACQUA WATER ABSORPTION	%	CONFORME CONFORM	≤ 0,5	UNI EN ISO 10545-3
	SFORZO DI ROTTURA BREAKING STRENGHT	N	CONFORME CONFORM	≥ 1300 se sp ≥ 7,5 mm ≥ 700 se sp < 7,5 mm	UNI EN ISO 10545-4
	MODULO DI ROTTURA MODULUS OF RUPTURE	N/mm ²	CONFORME CONFORM	≥ 35	UNI EN ISO 10545-4
	RESISTENZA AL CAVILLO CRAZING RESISTANCE	-	CONFORME CONFORM	RICHIESTA REQUIRED	UNI EN ISO 10545-11
	RESISTENZA ALLE MACCHIE STAIN RESISTANCE	-	CONFORME CONFORM	3 MIN	UNI EN ISO 10545-14



**TUTTE LE COLLEZIONI
XCLUSIVE**

ALL THE XCLUSIVE
COLLECTIONS

/ CEMENTINE

CEMENT TILES

RE_STYLE
ELEMENT
RETRÒ
MYSTIQUE
PAINT
AMARCORD

/ EFFETTO MARMO

MARBLE LOOK

COLOSSEUM
ORIGINI

/ EFFETTO CEMENTO

CONCRETE LOOK

REWIND
XTREME
ADANA
LAST MINUTE
HABITAT
STREET

/ EFFETTO PIETRA

STONE LOOK

PIETRA LUNARE
ARTIC
ALPEN
GREY STONE
ORIGINI
QUARZITE
ASPEN
EUROPA

/ MOSAICI

MOSAICS

MUSE

/ MATTONCINI

BRICKS

COLOR TREND
OLD TREND
COUNTRY
SUBWAY

/ EFFETTO LEGNO

WOOD LOOK

GLAMOUR
DEK
WOOD TREND
FOREST WOOD
BRAZILIAN WOOD
BOIS
ESSENZE
PLANK
SALOON
PLANET
AXE
TUDOR
SBIANCATO
WILD
JUNGLE
ORIGINAL BARK
VINTAGE
CARBONARA

TILE BOOK



by  **Import Export Srl**

Via Ghiarola Nuova, 116
41042 Fiorano Modenese (MO) Italy
Tel. +39 0536 808015 - Fax +39 0536 918259

www.xclusiveceramica.com
info@xclusiveceramica.com

